

Evidence⁺

Parede | Wall tile | Pared

PORTINARI
AMBIENTES COM EMOÇÃO




A criatividade entra em cena para ousar em um jogo de luzes e sombras combinadas com as peças de porcelanato capazes de emanar sensibilidade em alto relevo.

Creativity appears to dare in a play of lights and shadows combined with porcelain tiles to emanate sensitivity in high relief.


La creatividad entra en escena para atreverse en un juego de luces y sombras combinadas con las piezas de porcelanato capaces de emanar sensibilidad en alto relieve.




Ondas
30x90 / 12x36"
MATTE
RET
V1 - USO 1



Diamante
30x90 / 12x36"
LUX / MATTE
RET
V1 - USO 1



Diamante Pérola
30x90 / 12x36"
MATTE
RET
V1 - USO 1



Diamante Negro
30x90 / 12x36"
MATTE
RET
V1 - USO 1

Evidence⁺


Parede | Wall tile | Pared



Origami WH
30x90 / 12x36"
MLX
RET
V2 - USO 1



Origami Steel GR
30x90 / 12x36"
MLX
RET
V2 - USO 1



Origami Steel GD
30x90 / 12x36"
MLX
RET
V2 - USO 1

Origami Steel GR MLX
30x90 / 12x36"

● Coleção exclusiva para Lojas Especializadas

CLASSE DE USO

Class of Use | Clase de Uso

USO 1 Uso em paredes. | *Use on walls. | Uso en paredes.*

VARIAÇÃO VISUAL

Shade Variation | Variación de Tono



V1 Aparência uniforme | *Uniform appearance | Aparencia uniforme*



V2 Variação baixa | *Slight variation | Variación baja*

ACABAMENTO

Finishing | Acabado

LUX Brilho | *Glossy | Brillante*

RET Retificado | *Rectfied | Rectificado*

MATTE

MLX Matte-Lux - Superfície com regiões
foscas e regiões brilhosas (mistura) | *Matte-Glossy - Surface with
matte and glossy areas (mixture)* | *Matte-Brillo - Superfície con
areas brillantes y matte (mezcla)*

Galeria Cerâmica Portinari - São Paulo
Av. Brasil, 607 - Jardim América
São Paulo - SP - Brasil
Cep: 01.431-000
Fone: + 55 (11) 3087 7200

Sala Técnica Criciúma
BR 101 - Km 392
Vila São Domingos - Criciúma - SC - Brasil
CEP: 88.812-600
Fone: + 55 (48) 3431 6333
SAC: 0800 701 7801

ceramicaportinari.com.br



Baixe o APP
Guia de Uso